

## 2022年度燕市観光協会事業報告及び収支決算報告について

### 1. 観光イベント開催事業

15,213,239円

#### (1) つばめ桜まつり

(事業費：11,904,085円)

新型コロナウイルス禍を鑑み、「分水おいらん道中」は3年振りに開催。大河津分水の通水100周年ということもあり、屋内開催にて映像や照明を使った演出を交え、支度会場の3蜜回避のため、過去経験者による一太夫にて実施をしました。

桜まつり期間中は、「こどもの森」「信濃川大河津資料館」にて様々な催しの支援をしてきました。また、期間中は協賛媒体の掲出、夜桜ライトアップ、歴史写真展も実施しました。

2023年度はコロナ感染症対策に留意をしつつも、「分水おいらん道中」を4年振りに大河津分水桜並木にて実施することを決定し、準備を進めました。

【つばめ桜まつり】 期間中来訪者 約23,000人

2022年4月4日(月)～17日(日)

- ・協賛媒体の掲出(大河津分水桜並木・さくら公園)
- ・夜桜ライトアップ(大河津分水桜並木・JR分水駅)
- ・ARさくらスタンプラリー

【JR臨時列車 快速『夜桜 Shu \* Kura』号の出迎え】

2022年4月4日(月)、6日(水) JR分水駅

- ・分水商工会青年部・女性部による「木遣りやチェリーベル」
- ・<中止>分水駅前公園内観光案内所「さくら茶屋」

#### (2) 酒呑童子行列

(事業費：3,309,154円)

9月の一か月を鬼月間として、燕市内各所やSNS上で鬼に関するイベントの開催支援やPRを実施。9/25には、道の駅国上の芝生エリアを会場として「第17回越後くがみ山 酒呑童子行列」を開催して、多くの家族連れを集客する事が出来ました。

【第17回越後くがみ山 酒呑童子行列】 当日来訪者 約4,000人

2022年9月25日(日) 道の駅国上・酒呑童子神社

- ・分水太鼓の演奏、華やぎちんどん隊登場、国上寺ご住職による心願成就ご祈祷、酒呑童子率いる最強鬼軍団登場による行列

【鬼に関するイベント】

- ・鬼ワークショップ「こどもの森」、鬼チャリティーバザー「分水児童館」、鬼関連図書展示、読み聞かせ「市内3図書館」、謎解きタイムトラベラー「道の駅国上」
- 鬼デコゴカート「吉田ふれあい広場・燕市交通公園」

## 2. 受託事業

35,647,831円

### (1) つばめ産業観光推進事業 (事業費：9,130,719円)

新型コロナ感染症禍において急増した修学旅行のアテンド対応ですが、2022年秋頃より減少に転じました。その代わりに一般団体・募集ツアー客は戻ってきており、産業観光ナビゲーター手配による入込み数では2021度の9,327人（過去最高人数）を大きく上まわり、最高人数となりました。

旅行エージェント向けの商談会では、産業観光施設の紹介だけでなく、食事場所の提案や周遊ルートのアドバイスも行なってきました。

#### 【観光ナビゲーター稼働実績】

ナビゲーターによるガイド 計331回10,402名（内、修学旅行生120件4,954名）  
※別紙1「2022年度産業観光ナビゲーター手配並びアテンド団体の入込状況」参照

### (2) 燕市産業史料館運営業務事業 (事業費：25,780,138円)

2019年度より燕市産業史料館内に当協会事務所を移転し、産業観光の拠点として位置付け、企画展の運営および入館者対応、観光案内業務などを行ってきました。また、昨年より体験工房館のスタッフを燕市任用職員から当協会職員へ雇用の転換を図り、史料館の一体運営を図りました。

#### 【2022年度開催企画展】

企画展名	開催期間			来場者人数
燕の100年展	4月8日	～	5月15日	2,923人
第45回手仕事展	6月3日	～	7月10日	2,832人
百年物語展	8月5日	～	9月11日	2,621人
松浦靖 世界のスプーン展	10月7日	～	11月13日	2,723人
クブルムの花嫁のセカイ展	3月3日	～	4月16日	2,245人

### (3) つばめ情報発信戦略事業 (事業費：736,974円)

協会WEBサイトへの誘引をすべく、WEBサイトの情報更新に努めてきました。また、新潟県観光協会WEBサイトとも連携をした情報発信も継続実施。

2020年度導入したソフトウェアAdobe Creative Cloudを引き続き使用できるようアカウントの更新を実施し協会WEBサイトトップページのお知らせを一目で最新情報が把握できるように変更した。迷惑メールやフィッシングメール、不正アクセス及び情報漏洩対策のセキュリティ強化を継続して実施。

現行の写真使用申請をウェブサイト上にフォトギャラリー化の改修を開始。

## 【年間アクセス実績】

- ・別紙2「ページビュー数、ユーザー数比較」参照

### 3. 観光プロモーション事業

2,355,505 円

昨年から継続をしてコロナ禍の中でもできる、雑誌やフリーペーパーを活用したプロモーションを実施しました。

2022年3月に文化庁の「未来の100年フード部門～目指せ、100年！」に選出された「燕背脂ラーメン」をより周知しようと、新潟県の「消費喚起・需要拡大プロジェクト」応援事業補助金を申請し、本事業において「燕背脂ラーメンマップ」のウェブサイトと、燕背脂ラーメンの歴史ブック「燕背脂ラーメン今昔物語」を作成しました。

また、需要が高く、プロモーションに利用できる画像を確保するため、地域おこし協力隊による撮影依頼及び、事務局内にて迅速な撮影に対応できるよう設備導入をすすめました。

#### 【プロモーション内訳】

- ・新聞、雑誌広告掲載などによる広報活動

掲載先：道の駅北陸版(秋冬号・春夏号)、月刊教育旅行、男の隠れ家 等

- ・体験パンフレット(10,000部)、燕背脂ラーメン今昔物語(13,000部)制作

- ・その他

県外プロモーション出張後の抗原検査実施、プロモーション用画像撮影、

プロモーション実施用ツール確保

### 4. 観光資源活用事業

616,592 円

#### (1) 他団体支援事業

(事業費：606,592円)

#### 【八王寺大白藤の藤まつり】

- ・開催時期のライトアップ支援 期間 2022年5月9日～5月17日

#### 【国上山良寛史跡ボランティアガイド】

- ・「はちの子会」への周遊ガイド実施依頼 4月～11月 実施人数：計4,100人

全国良寛会開催時の新聞広告への掲載

#### 【国上山エコ・トレッキングツアー】

- ・「里山花とみどりの会」へのエコトレガイド依頼

4月、5月、11月、1月、3月の計5回開催 計126人の参加

#### 【吉田天満宮】 祭事の際の広報ポスター制作の支援

(2) 国上山山開き事業

(事業費：10,000円)

国上山登山シーズンの幕開けとして、早春の山野草が咲き誇る時期にあわせ、2023年3月19日に安全祈願を道の駅 国上にて行いました。

**燕市観光協会運営費**

**29,763,196円**

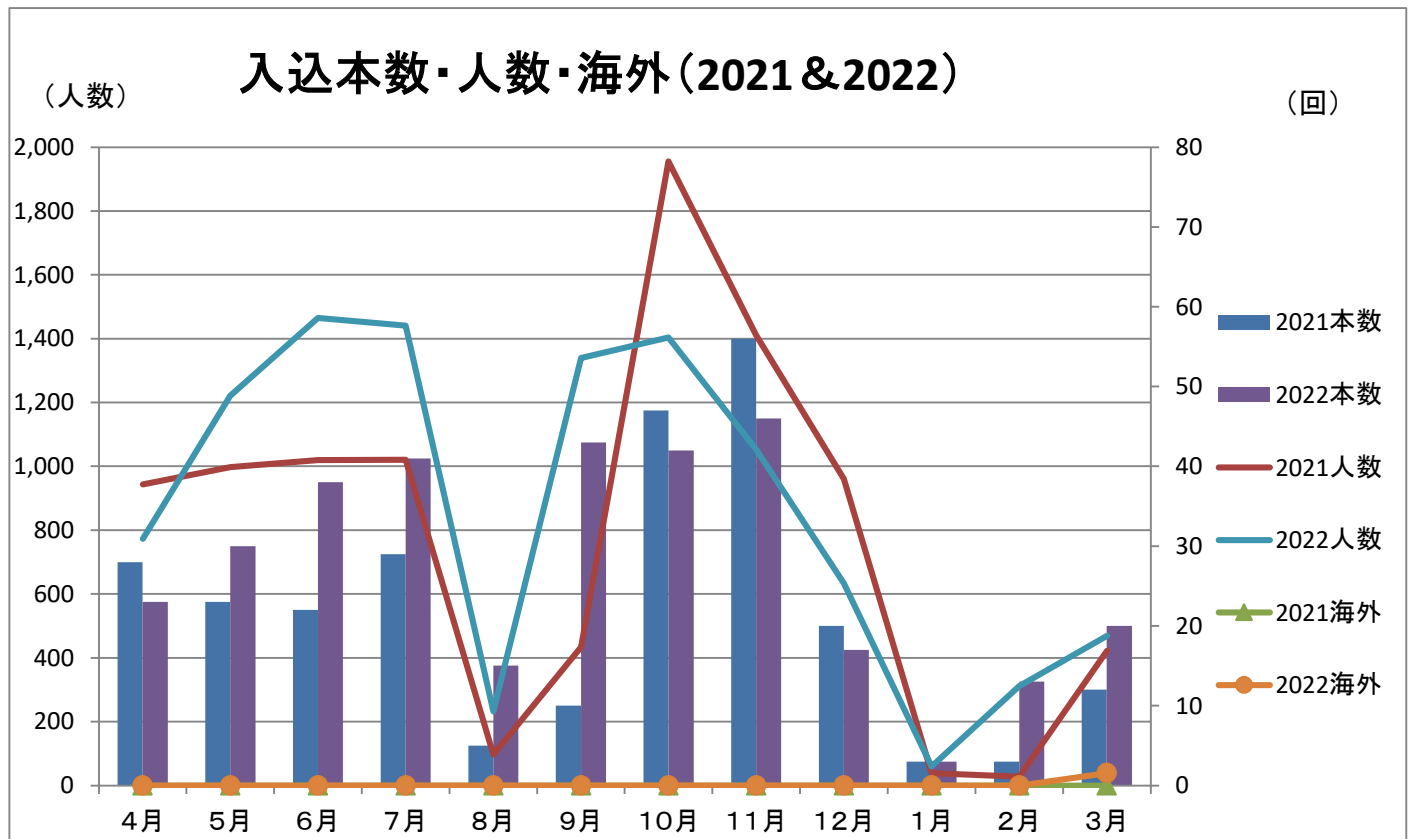
昨年度から職員構成が変更になり、事務局長(出向)1名、協会職員2名(職員3名の内、1名は燕三条地場産業振興センターへ在籍出向)、燕市からの派遣職員1名に加え、観光ナビゲーターと史料館運営事業にかかる臨時職員4名、体験工房館のスタッフ6名が加わっての計15名で運営しました。

昨年度から引き続いて通常業務に加えて、コロナ感染症対策には特段の注意を払ってきました。各事業においては消毒や注意喚起に努め、事務局内においても感染疑いの際からの「出勤等の取扱いルール」を策定しました。自主的な抗原検査の実施、昼食時の黙食など、感染症対策を徹底するなどスムーズな協会運営に努めました。

## 2022年度産業観光ナビゲーター手配並びアテンド団体の入込状況

**手配本数** 331 本      **旅行代理店本数** 230 本      **手配人数** 10,402 名  
**史料館本数** 239 本      **史料館人数** 7,713 名  
**修旅件数** 120 件      **修旅人数** 4,954 名  
(内県外) 10 件      (内県外人数) 488 名

月別	本数	内旅行代理店本数	人数	修旅件数	修旅人数	史料館本数	史料館人数	内海外本数	内海外人数
4月	23	20	773	15	531	19	589	0	0
5月	30	21	1,221	15	863	22	874	0	0
6月	38	25	1,465	21	790	28	1,250	0	0
7月	41	24	1,441	16	612	27	1,083	0	0
8月	15	13	232	1	11	9	160	0	0
9月	43	32	1,340	21	881	29	933	0	0
10月	42	30	1,404	18	672	37	1,048	0	0
11月	46	32	1,053	7	211	26	656	0	0
12月	17	12	633	2	241	12	441	0	0
1月	3	3	60	0	0	2	38	0	0
2月	13	5	311	0	0	11	241	0	0
3月	20	13	469	4	142	17	400	2	39
合計	331	230	10,402	120	4,954	239	7,713	2	39



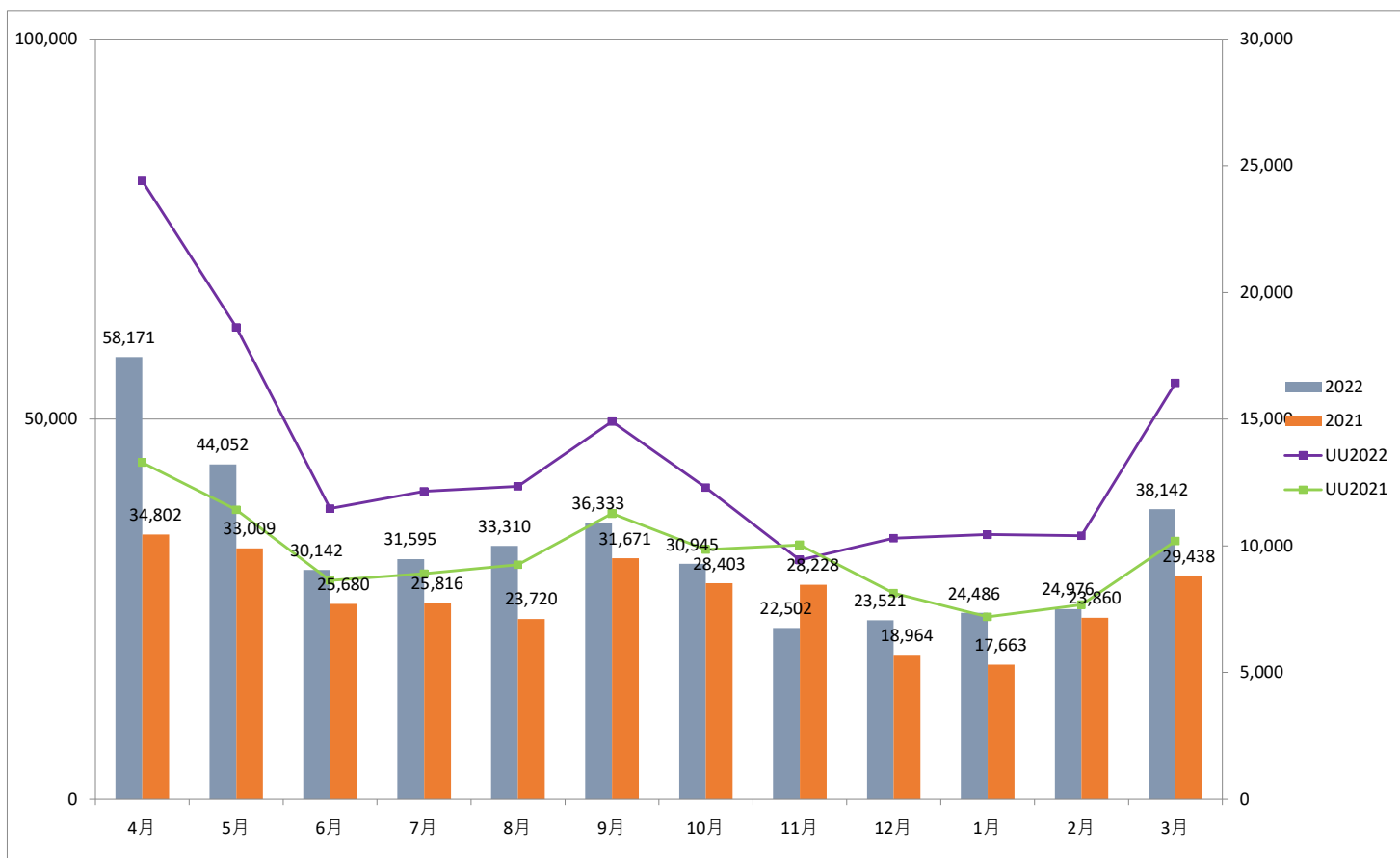
### 【前年比較及び修学旅行割合】

月	2021年度			2022年度			前年同月比		内修学旅行件数・人数		修旅占有率	
	2021本数	2021人数	2021海外	2022本数	2022人数	2022海外	本数	人数	2022本数	2022人数	本数	人数
4月	28	943	0	23	773	0	82%	82%	15	531	65%	69%
5月	23	997	0	30	1,221	0	130%	122%	15	863	50%	71%
6月	22	1,020	0	38	1,465	0	173%	144%	21	790	55%	54%
7月	29	1,021	0	41	1,441	0	141%	141%	16	612	39%	42%
8月	5	97	0	15	232	0	300%	239%	1	11	7%	5%
9月	10	434	0	43	1,340	0	430%	309%	21	881	49%	66%
10月	47	1,956	0	42	1,404	0	89%	72%	18	672	43%	48%
11月	56	1,411	0	46	1,053	0	82%	75%	7	211	15%	20%
12月	20	960	0	17	633	0	85%	66%	2	241	12%	38%
1月	3	38	0	3	60	0	100%	158%	0	0	0%	0%
2月	3	28	0	13	311	0	433%	1111%	0	0	0%	0%
3月	12	422	0	20	469	39	167%	111%	4	142	20%	30%
合計	258	9,327	0	331	10,402	39	128%	112%	120	4,954	36%	48%

# 2022・2021ページビュー数、ユーザー数比較

PV数 ユーザー数  
 2022／青 2022／紫  
 2021／赤 2021／緑

2021年	4月	5月	6月	7月	8月	9月	10月	11月	12月	1月	2月	3月	合計
	34,802	33,009	25,680	25,816	23,720	31,671	28,403	28,228	18,964	17,663	23,860	29,438	321,254
2022年	58,171	44,052	30,142	31,595	33,310	36,333	30,945	22,502	23,521	24,486	24,976	38,142	398,175
対前年比	167.1%	133.5%	117.4%	122.4%	140.4%	114.7%	108.9%	79.7%	124.0%	138.6%	104.7%	129.6%	123.9%



2021年	4月	5月	6月	7月	8月	9月	10月	11月	12月	1月	2月	3月	合計
	13,291	11,421	8,625	8,898	9,251	11,268	9,853	10,032	8,132	7,199	7,677	10,192	115,839
2022年	24,409	18,618	11,470	12,157	12,347	14,904	12,299	9,442	10,297	10,438	10,392	16,431	163,204
対前年比	183.7%	163.0%	133.0%	136.6%	133.5%	132.3%	124.8%	94.1%	126.6%	145.0%	135.4%	161.2%	140.9%

# 貸借対照表

2023年 3月 31日 現在

(単位：円)

科 目	当 年 度	前 年 度	増 減
I 資産の部			
1. 流動資産			
現金預金	14,555,336	7,878,879	6,676,457
未収金	3,188,640	814,000	2,374,640
立替金	0	880	△ 880
流動資産合計	17,743,976	8,693,759	9,050,217
2. 固定資産			
(1) 基本財産			
基本財産合計	0	0	0
(2) 特定資産			
特定資産合計	0	0	0
(3) その他固定資産			
リース資産	3,806,346	4,835,178	△ 1,028,832
敷金	29,000	29,000	0
その他固定資産合計	3,835,346	4,864,178	△ 1,028,832
固定資産合計	3,835,346	4,864,178	△ 1,028,832
資産合計	21,579,322	13,557,937	8,021,385
II 負債の部			
1. 流動負債			
未払金	12,387,264	5,205,153	7,182,111
未払消費税等	1,364,300	430,100	934,200
前受金	1,879,000	1,430,000	449,000
預り金	384,342	335,741	48,601
流動負債合計	16,014,906	7,400,994	8,613,912
2. 固定負債			
長期未払金	2,908,734	3,806,346	△ 897,612
固定負債合計	2,908,734	3,806,346	△ 897,612
負債合計	18,923,640	11,207,340	7,716,300
III 正味財産の部			
1. 指定正味財産			
2. 一般正味財産	2,655,682	2,350,597	305,085
正味財産合計	2,655,682	2,350,597	305,085
負債及び正味財産合計	21,579,322	13,557,937	8,021,385

# 正味財産増減計算書

2022年4月 1日 から2023年 3月 31日 まで

(単位：円)

科 目	当 年 度	前 年 度	増 減
I 一般正味財産増減の部			
1. 経常増減の部			
(1) 経常収益			
受取会費			
受取会費	580,000	0	580,000
事業収益			
受託事業収入	38,509,775	16,455,000	22,054,775
参加費収入	84,000	35,000	49,000
グッズ収入	135,958	209,301	△ 73,343
広告料 (協賛金)	1,445,000	1,405,000	40,000
協力金	357,000	0	357,000
事業収益計	40,531,733	18,104,301	22,427,432
受取補助金等			
受取地方公共団体補助金	42,653,013	37,859,156	4,793,857
雑収益			
受取利息	383	242	141
雑収益	136,319	225,166	△ 88,847
雑収益計	136,702	225,408	△ 88,706
経常収益計	83,901,448	56,188,865	27,712,583
(2) 経常費用			
事業費			
設営費	2,863,695	2,520,208	343,487
行事費	3,084,620	2,522,190	562,430
宣伝費	6,420,244	3,706,907	2,713,337
報償費	130,000	10,000	120,000
給料手当	16,832,944	9,400,846	7,432,098
福利厚生費	2,962,314	2,028,406	933,908
旅費交通費	0	61,139	△ 61,139
通信運搬費	571,953	591,775	△ 19,822
消耗什器備品費	0	486,442	△ 486,442
消耗品費	13,629,913	465,530	13,164,383
修繕費	155,800	326,417	△ 170,617
印刷製本費	3,112,272	1,786,708	1,325,564
光熱水料費	29,479	22,319	7,160
保険料	164,680	136,870	27,810
租税公課	6,334	15	6,319
事務委託費	3,419,970	1,701,840	1,718,130
諸謝金	50,220	0	50,220
食糧費	53,377	26,448	26,929
会議費	21,740	31,302	△ 9,562
手数料費	247,512	456,600	△ 209,088
雑費	76,100	30,154	45,946
事業費計	53,833,167	26,312,116	27,521,051



科 目	当 年 度	前 年 度	増 減
管理費			
給料手当	8,270,294	9,191,730	△ 921,436
福利厚生費	1,756,664	1,835,960	△ 79,296
会議費	16,589	0	16,589
交際費	8,000	5,903	2,097
旅費交通費	11,746	8,708	3,038
通信運搬費	627,109	608,254	18,855
減価償却費	1,028,832	938,322	90,510
消耗什器備品費	0	297,000	△ 297,000
消耗品費	807,331	458,684	348,647
印刷製本費	0	45,600	△ 45,600
修繕費	10,000	0	10,000
燃料費	201,380	199,115	2,265
賃借料	2,140,857	1,970,017	170,840
保険料	473,020	511,280	△ 38,260
租税公課	1,881,721	928,967	952,754
支払負担金	11,898,821	11,904,357	△ 5,536
手数料	422,562	371,470	51,092
委託費	110,000	77,000	33,000
雑費	98,270	50,360	47,910
管理費計	29,763,196	29,402,727	360,469
経常費用計	83,596,363	55,714,843	27,881,520
評価損益等調整前当期経常増減額	305,085	474,022	△ 168,937
当期経常増減額	305,085	474,022	△ 168,937
2. 経常外増減の部			
(1) 経常外収益			
経常外収益計	0	0	0
(2) 経常外費用			
経常外費用計	0	0	0
当期経常外増減額	0	0	0
税引前当期一般正味財産増減額	305,085	474,022	△ 168,937
当期一般正味財産増減額	305,085	474,022	△ 168,937
一般正味財産期首残高	2,350,597	1,876,575	474,022
一般正味財産期末残高	2,655,682	2,350,597	305,085
II 指定正味財産増減の部			0
当期指定正味財産増減額	0	0	0
指定正味財産期首残高	0	0	0
指定正味財産期末残高	0	0	0
III 正味財産期末残高	2,655,682	2,350,597	305,085

## 財務諸表に対する注記（2022年度）

1. 継続事業の前提に関する注記

該当事項なし

2. 重要な会計方針

- (1) 会計基準について  
「平成20年度改定公益法人会計基準」に拠っている。
- (2) 固定資産の減価償却の方法  
減価償却資産については、原則として税法による基準により実施。  
法人税法の規定に基づく定率法を採用しているが、リース資産においては、リース期間を耐用年数とし残存価額を0とする定額法を採用している。
- (3) 引当金の計上基準  
該当事項なし
- (4) 消費税等の会計処理  
税込み処理を採用している。

3. 会計方針の変更

該当事項なし

4. 基本財産及び特定資産の増減額及びその残高

基本財産及び特定資産の増減額及びその残高は、次のとおりである。

(単位：円)

科 目	前期末残高	当期増加額	当期減少額	当期末残高
基本財産	0	0	0	0
特定資産	0	0	0	0

5. 基本財産及び特定資産の財源等の内訳

基本財産及び特定資産の財源等の内訳は、次のとおりである。

(単位：円)

科 目	当期末残高	(うち指定正味財 産からの充当額)	(うち一般正味財 産からの充当額)	(うち負債に対応 する額)
基本財産	0	0	0	0
特定資産	0	0	0	0

6. 担保に供している資産

該当事項なし

7. 固定資産の取得価額、減価償却累計額及び当期末残高

固定資産の取得価額、減価償却累計額及び当期末残高は、次のとおりである。

(1) 有形固定資産 (単位：円)

科 目	取得価額	減価償却累計額	当期末残高
リース資産	7,327,728	3,521,382	3,806,346

(2) 無形固定資産 (単位：円)

科 目	取得価額	減価償却累計額	当期末残高
なし	0	0	0

8. 債権の債権金額、貸倒引当金の当期末残高及び当該債権の当期末残高

債権の債権金額、貸倒引当金の当期末残高及び当該債権の当期末残高は、次のとおりである。

(単位：円)

科 目	債権金額	貸倒引当金の当期 末残高	債権の当期末残高
該当事項なし	0	0	0

9. 保証債務（債務保証を主たる目的事業としている場合を除く。）等の偶発債務

該当事項なし

10. 満期保有目的の債券の内訳並びに帳簿価額、時価及び評価損益

満期保有目的の債券の内訳並びに帳簿価額、時価及び評価損益は、次のとおりである。

(単位：円)

種類及び銘柄	帳簿価額	時価	評価損益
該当事項なし	0	0	0

1 1. 補助金等の内訳並びに交付者、当期の増減額及び残高  
 補助金等の内訳並びに交付者、当期の増減額及び残高は、次のとおりである。

補助金等の名称	交付者	前期末残高	当期増加額	当期減少額	当期末残高	貸借対照の記載区分
燕市観光協会補助金	燕市	0	41,565,021	41,565,021	0	
新潟県地域イベント開催支援事業補助	新潟県	0	301,400	301,400	0	
消費喚起・需要拡大プロジェクト応援事業補助金	新潟県	0	786,592	786,592	0	
合計		0	42,653,013	42,653,013	0	

1 2. 指定正味財産から一般正味財産への振替額の内訳  
 指定正味財産から一般正味財産への振替額の内訳は、次のとおりである。  
 (単位：円)

内 容	金 額
該当事項なし	0

1 3. 関連当事者との取引の内容  
 関連当事者との取引の内容は、次のとおりである。  
 別紙参照（雛形ファイルを使用）

1 4. キャッシュ・フロー計算書の資金の範囲及び重要な非資金取引  
 (1) 現金及び現金同等物の期末残高と貸借対照表に掲記されている金額との関係は以下のとおりである。

前期末		当期末	
現金預金勘定	7,878,879	現金預金勘定	14,555,336円
預入期間が3ヶ月を超える定期預金	円	預入期間が3ヶ月を超える定期預金	円
公社債投資信託等振替額	円	公社債投資信託等振替額	円
現金及び現金同等物	7,878,789	現金及び現金同等物	14,555,336円

(2) 重要な非資金取引は、以下のとおりである。

前期末	当期末
該当事項なし	該当事項なし

1 5. 重要な後発事象  
 該当事項なし

1 6. その他  
 該当事項なし

## 附 属 明 細 書

1. 重要な固定資産の明細

(単位：円)

区分	資産の種類	期首帳簿価額	当期増加額	当期減少額	期末帳簿価額
その他固定資産	リース資産	4,835,178	0	1,028,832	3,806,346
	敷金	29,000	0	0	29,000
	その他固定資産計	4,864,178	0	1,028,832	3,835,346

2. 引当金の明細

(単位：円)

科 目	期首残高	当期増加額	当期減少額		期末残高
			目的使用	その他	
該当事項なし					

# 財 産 目 録

2023年 3月 31日 現在

(単位：円)


貸借対照表科目	場所・物量等	使用目的等	金額
(流動資産)			
普通預金 本会計 未収金	第四北越銀行	運転資金 燕市受託事業 未収金 (事業終了後入金)	1,555,432 45,920
普通預金 つばめ桜まつり会計	第四北越銀行	つばめ桜まつり運転資金	9,370,094
普通預金 酒呑童子行列会計 未収金	第四北越銀行	酒呑童子行列運転資金 グッズ委託販売売上3月分	891,367 1,600
普通預金 つばめ産業観光推進事業会計 未収金	第四北越銀行	つばめ産業観光推進事業運転資金 燕市受託事業 未収金 (事業終了後入金)	280,020 793,120
普通預金 史料館運営事業会計 未収金	第四北越銀行	史料館運営事業運転資金 燕市受託事業 未収金 (事業終了後入金)	2,458,423 2,348,000
<b>流動資産合計</b>			<b>17,743,976</b>
(固定資産)			
リース資産	本会計	公用車 (セレナ) 公用車 (ハイゼットカーゴ ホワイト) 公用車 (ハイゼットカーゴ シルバー)	1,496,880 1,132,863 1,132,863
敷金	本会計 JR燕三条駅	複合機 神輿設置場所賃借の敷金	43,740 29,000
<b>固定資産合計</b>			<b>3,835,346</b>
<b>資産合計</b>			<b>21,579,322</b>
(流動負債)			
未払金	本会計 15件	燃料費 3月請求分 通信運搬費 3月請求分 通信運搬費 Googlestrage分 消耗品費 3月請求分 カード支払3月分(消耗品費) 手数料(支払振込、ネットバンキング手数料) 手数料(3月分みまもり手数料)情報発信 賃金(職員残業手当2名分) 福利厚生費(労働保険料事業所負担分) 福利厚生費(社会保険料事業所負担分) 雑費(三條新聞・日報購読3月分) 公用車セレナ1年内支払分科目振替 公用車ハイゼットカーゴホワイト1年内支払分科目振替 公用車ハイゼットカーゴシルバー1年内支払分科目振替 複合機1年内支払科目振替	21,455 20,985 3,800 5,082 14,577 9,460 11,000 182,850 252,725 79,093 5,100 320,760 266,556 266,556 43,740
	つばめ桜まつり会計 6件	通信運搬費 3月請求分 補助金返納分 2022年度未執行分 手数料(支払振込、ネットバンキング手数料) カード支払3月分(消耗品費、宣伝費、通信費) 賃金(アルバイト代3名分) 福利厚生費(アルバイト通勤費分)	9,918 7,285,000 3,465 77,335 110,000 4,438
	酒呑童子行列会計 1件	補助金返納分 2022年度未執行分	737,000
	つばめ産業観光推進事業会計 4件	手数料(ネットバンキング振込手数料) 賃金(職員残業手当2名分) 福利厚生費(労働保険料事業所負担分) 福利厚生費(社会保険料事業所負担分)	330 8,105 105,125 99,561
	燕市産業史料館運営事業会計 10件	通信運搬費 3月請求分 手数料(ネットバンキング振込手数料) 3月開催企画展委託料 カード支払3月分(消耗品費) 賃金(時給職員6名分) 福利厚生費(時給制職員3名分通勤費) 福利厚生費(労働保険料事業所負担分) 福利厚生費(社会保険料事業所負担分) 福利厚生費(時給制職員2月分社会保険料事業所負担分) 受託金返納分 2022年度未執行分	15,628 4,400 110,000 9,508 675,396 12,600 155,197 79,935 52,359 1,328,225
未払消費税	法人全体	消費税 2022年度分(後期納付分)	1,364,300
前受金	つばめ桜まつり会計 2件	広告協賛 協力金(団体席・駐車場)	1,438,000 441,000
預り金	法人全体 4件	源泉所得税(社労士支払分) 社会保険料 雇用保険料 事業所負担分(預かり福利厚生費)	10,210 200,839 89,125 84,168
<b>流動負債合計</b>			<b>16,014,906</b>
(固定負債)			
長期未払金	本会計	セレナ1,176,120、カーゴホワイト866,307 カーゴシルバー866,307	2,908,734
<b>固定負債合計</b>			<b>2,908,734</b>
<b>負債合計</b>			<b>18,923,640</b>
<b>正味財産</b>			<b>2,655,682</b>

	制作	助成額	重量	保険額	設置場所
鍮起みこし	平成4年	5,000,000円	1 t	2,000万円	JR燕三条駅1階
銀みこし	平成5年	3,000,000円	5 0 0 kg	2,000万円	燕市中央公民館1階
金みこし	平成6-12年	14,000,000円	4 0 0 kg	2,200万円	燕市産業史料館

# 監査報告書

一般社団法人 燕市観光協会  
会長 山崎悦次殿

2023年5月9日 一般社団法人 燕市観光協会

監事 比村啓一 

2023年5月9日 一般社団法人 燕市観光協会

監事 志田奉行 

私たち監事は、2022年4月1日から2023年3月31日までの事業年度の理事の職務の執行を監査いたしました。

その方法及び結果について、次のとおり報告いたします。

## 1. 監査の方法及びその内容

監事は、必要に応じて理事及び使用人等から職務の執行状況について報告を受け、決算書類等及び収支伝票並びに預金通帳等を閲覧し、業務及び財産の状況を調査しました。

## 2. 監査意見

### (1) 事業報告等の監査結果

ア) 事業報告は、法令及び定款に従い、法人の状況を正しく示しているものと認めます。

イ) 理事の職務の執行に関する不適切な行為又は法令若しくは定款に違反する重大な事実は認められません。

### (2) 計算書類及びその附属明細書並びに財産目録の監査結果

計算書類及びその附属明細書並びに財産目録は、法人の財産及び損益の状況をすべての重要な点において適正に示しているものと認めます。